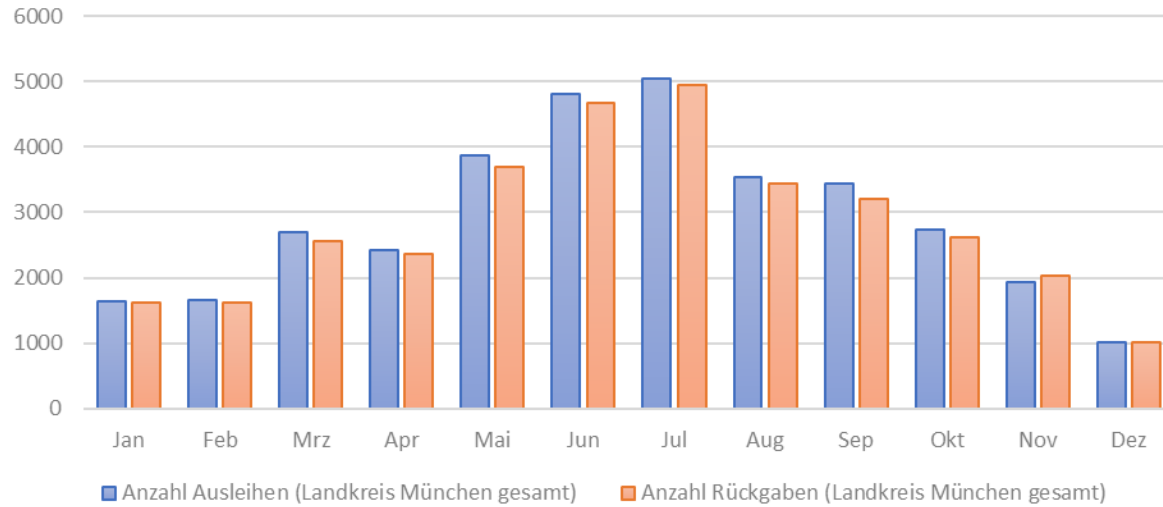


MVG Rad Jahresbericht 2023 für den Landkreis München



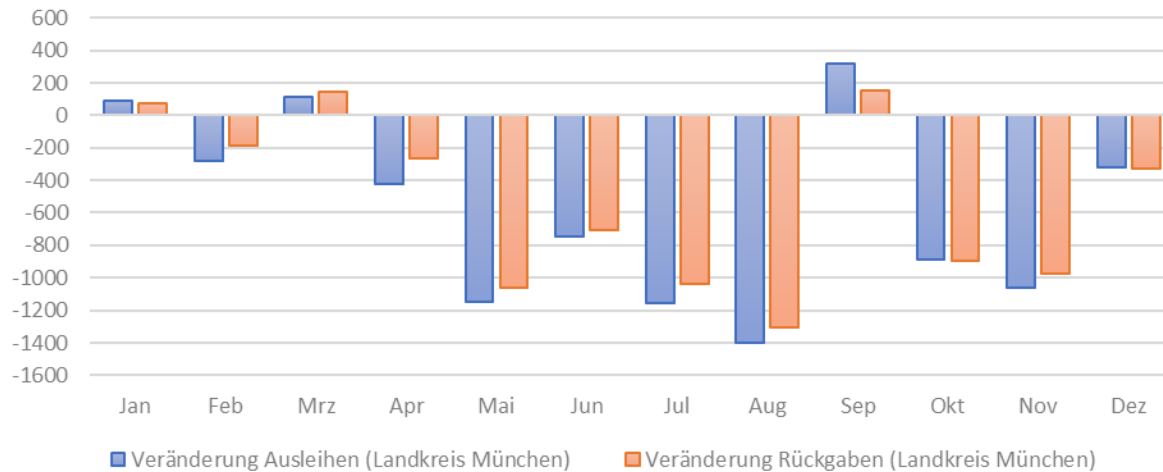
**DIE
MOBILITÄTS-
MACHER*INNEN.**

Anzahl Ausleihen & Rückgaben nach Monat

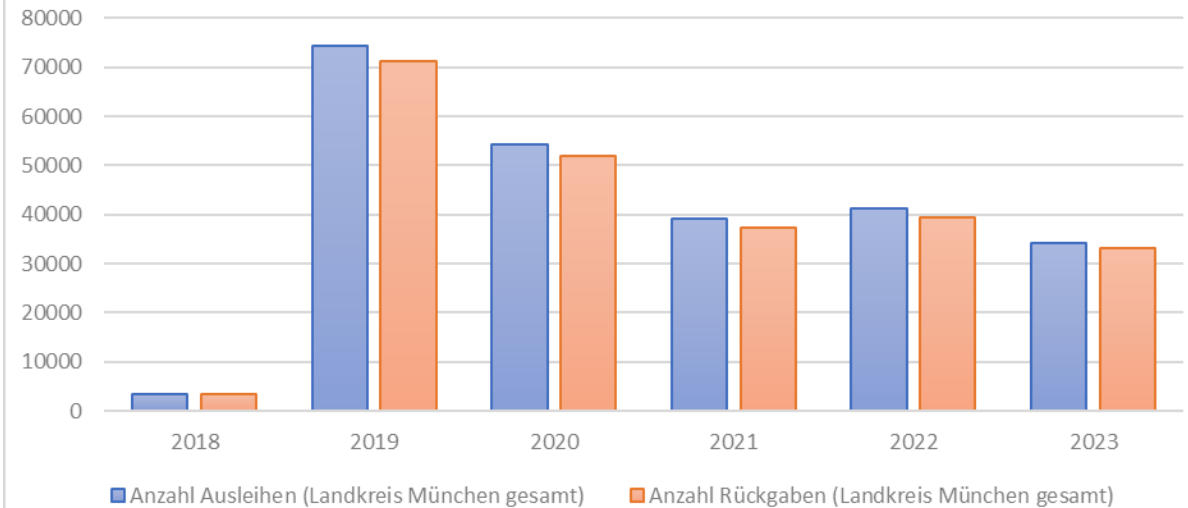


Im Landkreis München ist im Vergleich zum Vorjahr ein leichter Rückgang der Nutzungszahlen zu verzeichnen. Die Veränderungen im Vergleich zu 2022 werden vor allem ab Mai sichtbar. Dies ist möglicherweise auf die Einführung des Deutschlandtickets ab dem 1. Mai 2023 zurückzuführen. Die genauen Ursachen hierfür sind jedoch unklar. Im Sommer erreichen die Nutzungszahlen – wie erwartet – ihr Maximum, während sie im Winter aufgrund der geringeren Temperaturen deutlich abnehmen.

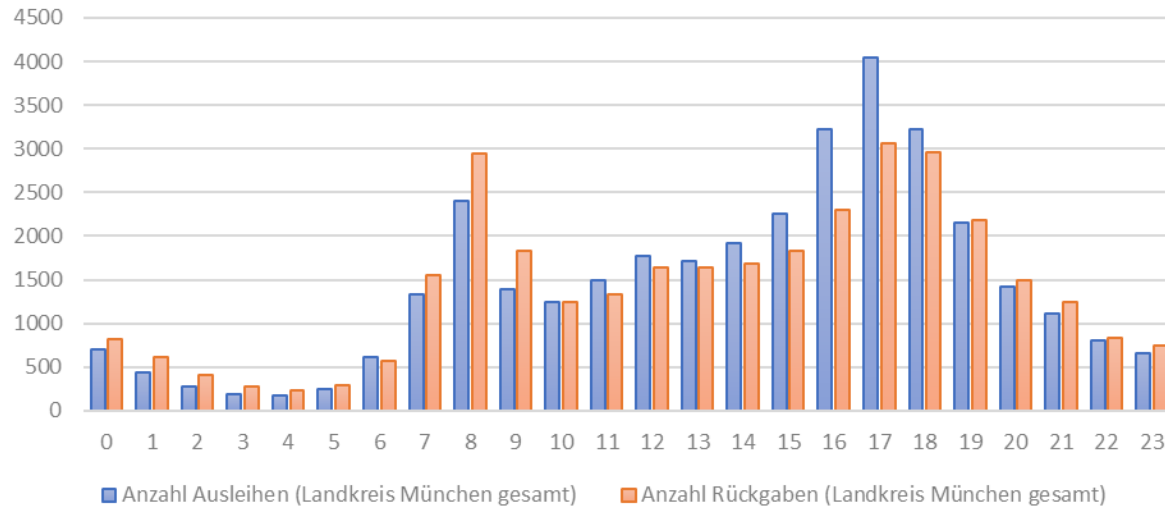
Absolute Veränderung von Ausleihen & Rückgaben in 2023 ggü. Vorjahr



Anzahl Ausleihen & Rückgaben im Jahresverlauf

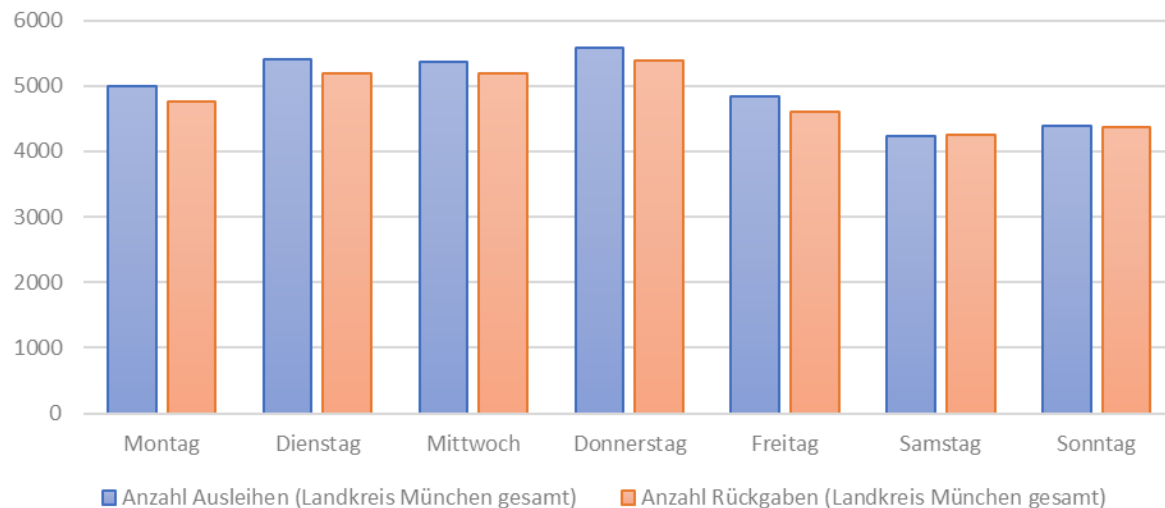


Anzahl Ausleihen & Rückgaben nach Uhrzeit

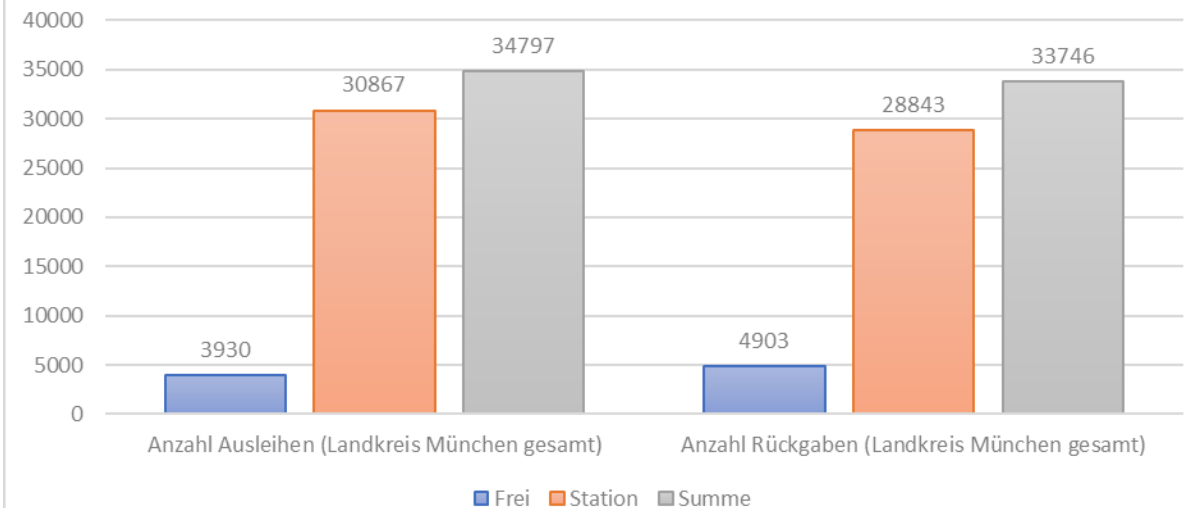


Über den gesamten Landkreis betrachtet herrscht ein typisches Nutzungsmuster vor: Peaks an Ausleihen und Rückgaben finden sich während der morgendlichen und abendlichen Rushhour. An Wochenenden liegen die Nutzungszahlen leicht unter denen eines typischen Werktags. Die Nutzungsgewohnheiten variieren unter den einzelnen Gemeinden jedoch teilweise stark. So gibt es Gemeinden, in denen die Pendelnutzung von und zur Arbeit überwiegt und in denen der Freizeitverkehr eine untergeordnete Rolle spielt. Gleichzeitig gibt es Gemeinden, in denen das genaue Gegenteil der Fall ist.

Anzahl Ausleihen & Rückgaben nach Wochentag



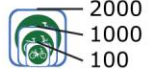
Anzahl Ausleihen & Rückgaben nach Art



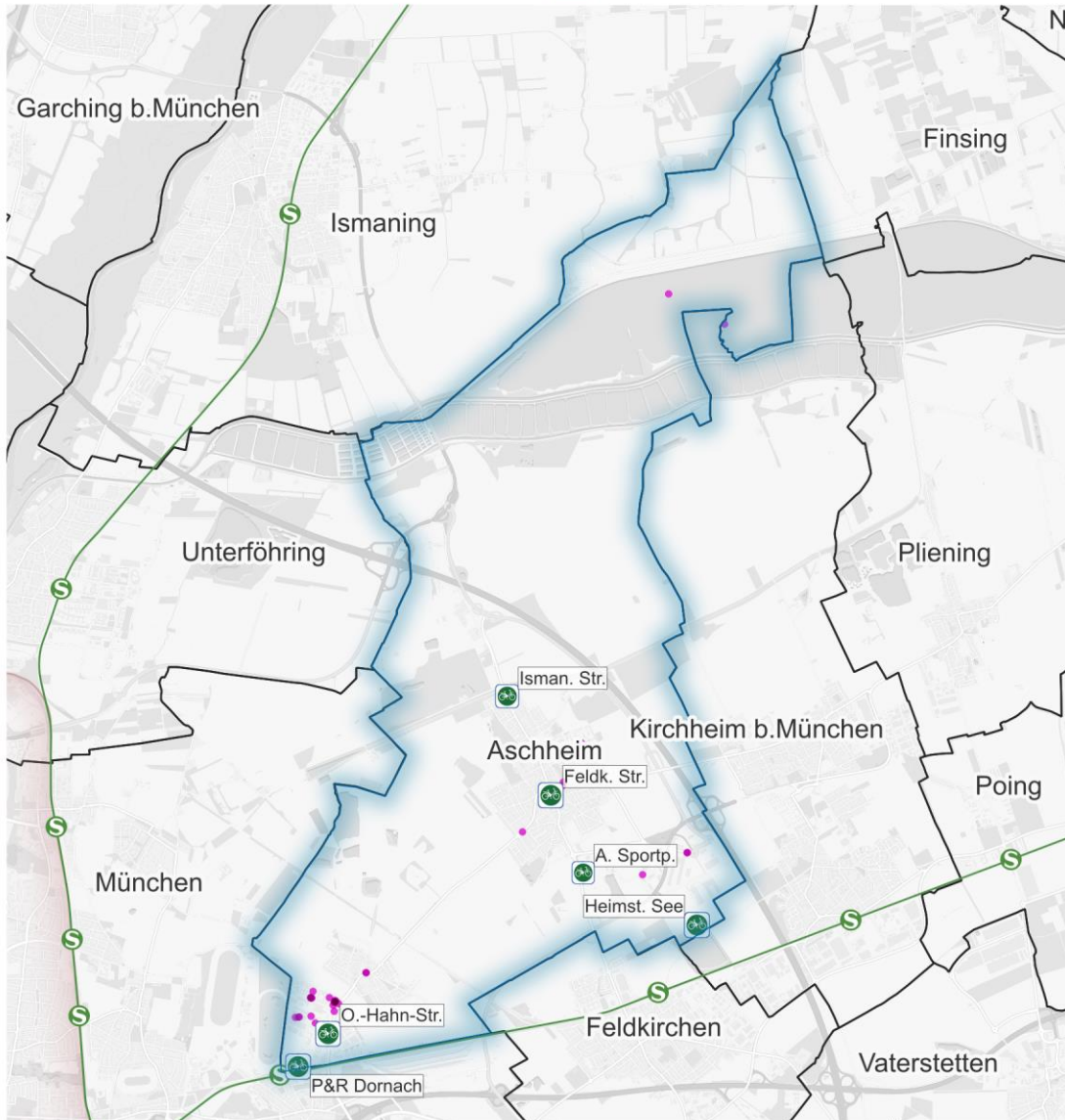
MVG Rad Nutzung 2023 in Aschheim



Radstation mit Summe Ausleihen & Rückgaben



- Freie Rückgaben (je dunkler desto mehr)
- Gemeindegrenzen
- ▭ Gemeinde Aschheim
- ▭ MVG Rad Rückgabegebiet



Anzahl Ausleihen gesamt: 569
davon an Stationen: 516 (90,69%)
davon frei: 53 (9,31%)

Anzahl Rückgaben gesamt: 589
davon an Stationen: 517 (87,78%)
davon frei: 72 (12,22%)

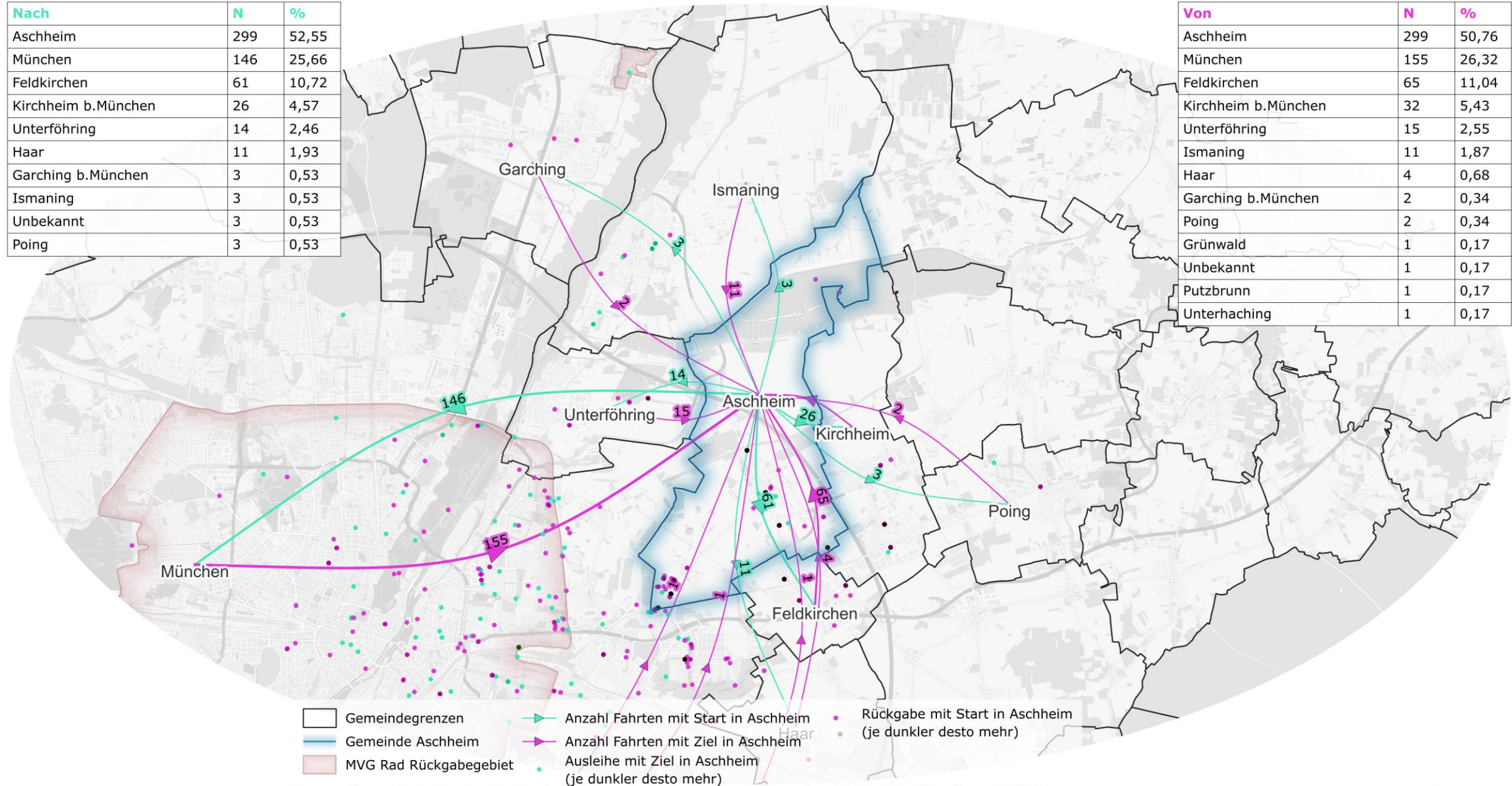
Es gibt 6 MVG Rad Stationen. Davon sind 0
im Laufe des Jahres 2023 in Betrieb
gegangen.

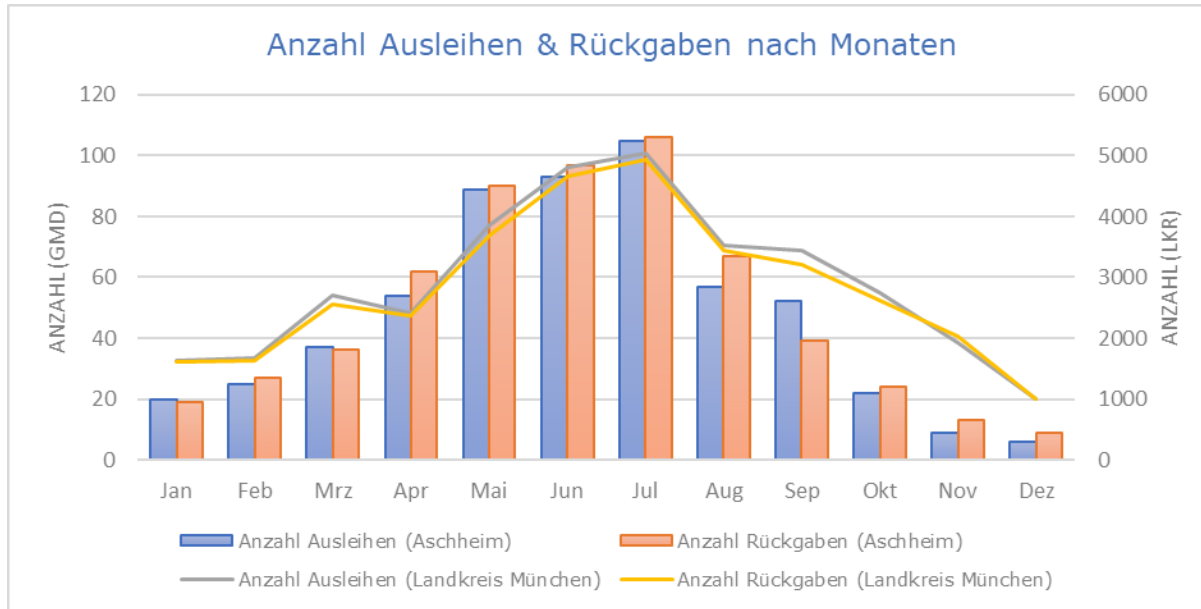
Station	Inbetriebn.	Ausleihen	Rückgaben	Summe
Heimstettener See (Aschheim)	23.04.2019	103	127	230
Feldkirchner Straße (Aschheim)	23.04.2019	111	110	221
Park & Ride - Anlage (Dornach)	23.04.2019	124	97	221
Otto-Hahn-Straße (Aschheim)	08.12.2021	112	95	207
Ismaninger Straße - Gartenstraße (Aschheim)	08.12.2021	45	61	106
Am Sportpark (Aschheim)	08.12.2021	21	27	48

MVG Rad Fahrten von und nach Aschheim

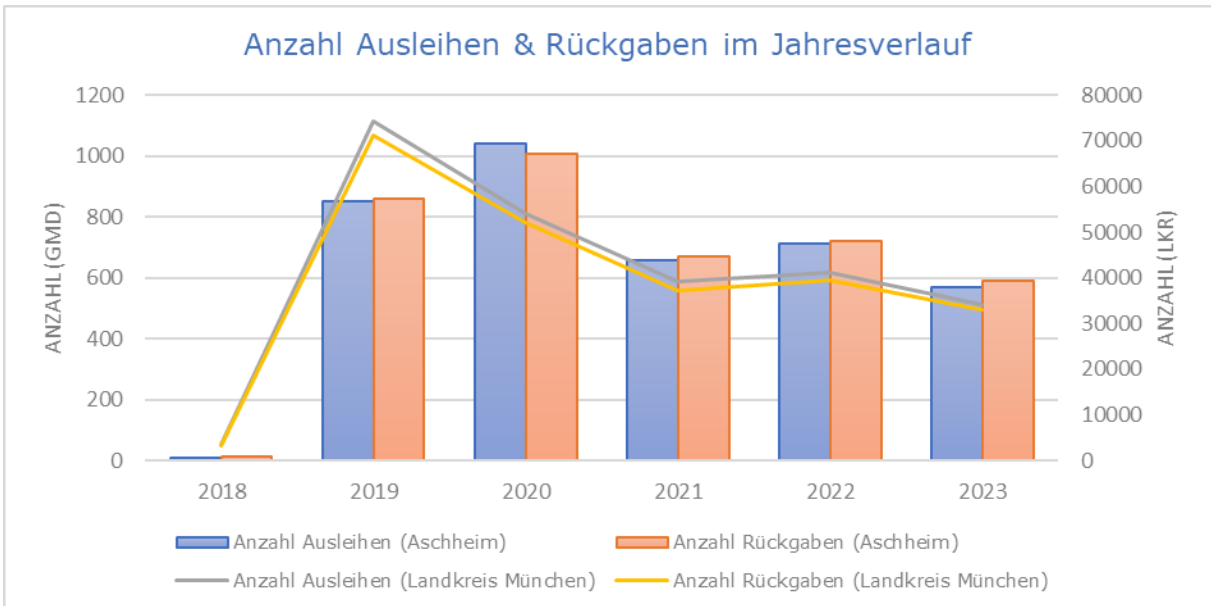
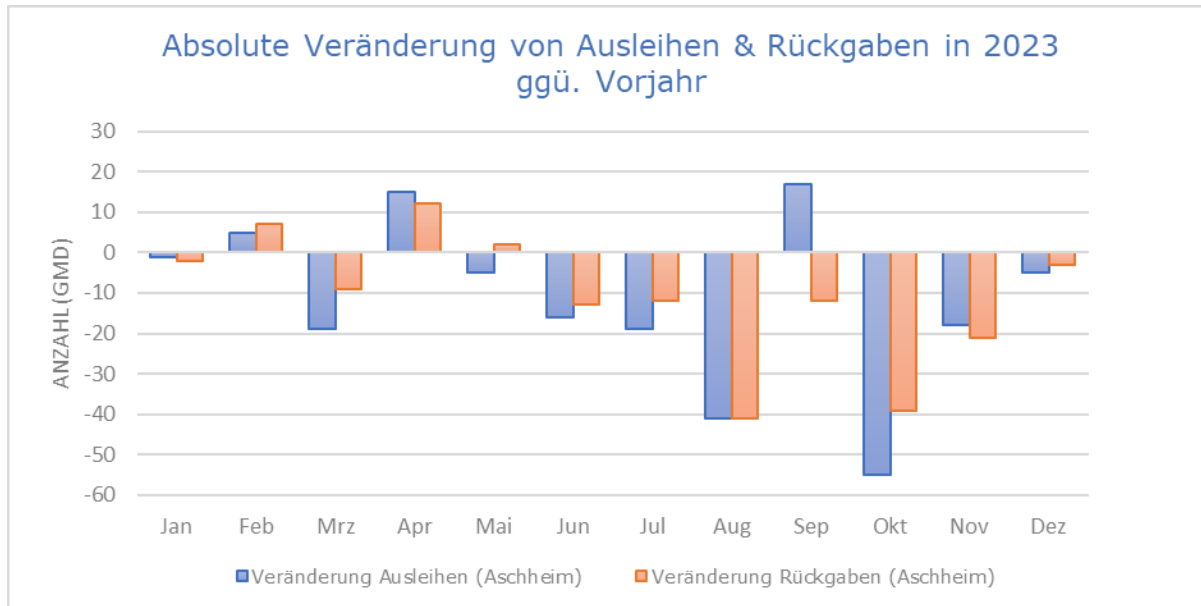
Nach	N	%
Aschheim	299	52,55
München	146	25,66
Feldkirchen	61	10,72
Kirchheim b.München	26	4,57
Unterföhring	14	2,46
Haar	11	1,93
Garching b.München	3	0,53
Ismaning	3	0,53
Unbekannt	3	0,53
Poing	3	0,53

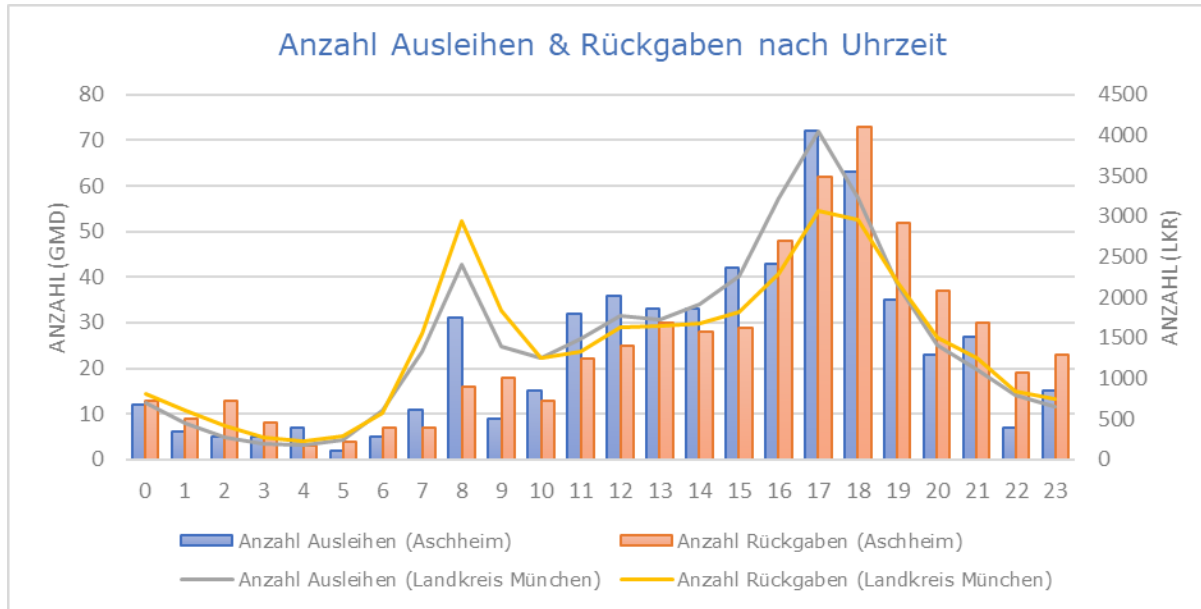
Von	N	%
Aschheim	299	50,76
München	155	26,32
Feldkirchen	65	11,04
Kirchheim b.München	32	5,43
Unterföhring	15	2,55
Ismaning	11	1,87
Haar	4	0,68
Garching b.München	2	0,34
Poing	2	0,34
Grünwald	1	0,17
Unbekannt	1	0,17
Putzbrunn	1	0,17
Unterhaching	1	0,17





In Aschheim ist die Ausleihrate mutmaßlich aufgrund der Einführung des Deutschlandtickets in allen Monaten ab Mai bis auf September gesunken. Im September 2023 wurden deutlich höhere Temperaturen verzeichnet und weniger Niederschlag als im Vorjahr, was das Radfahren begünstigte. Der August 2023 verzeichnete im Vergleich zu den vorherigen Jahren mehr Niederschlag, weshalb die Nutzungszahlen hier unter den Zahlen der Vorjahre liegen.





In Aschheim wird das MVG Rad vermehrt mittags bis zum frühen Abend ausgeliehen. Auch am Wochenende ist die Nutzung erhöht, was auf eine gesteigerte Freizeitnutzung hindeutet. Zudem ist die Anzahl der Ausleihen, die länger als eine Stunde dauern, im Vergleich zum Gesamtsystem erhöht.

